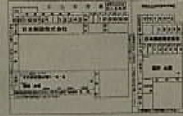


## 会計担当 ← 組長

組長(班長)等の払込を受け入れるだけ  
60-70件だけ見ればいい

## 会計担当

払込方法	払込金額	払込内容の通知方法
窓口	5万円未満	203円
	5万円以上	417円
ATM	5万円未満	152円
	5万円以上	366円
ゆうちょ 通帳アプリ	5万円未満	152円
	5万円以上	366円



通常払込用紙  
(振替口座のみ)

組長経由  
(60-70組)

通帳アプリor郵便局窓口へ



## 組長 ← 世帯

30世帯/組

¥

組長さまの  
回収方法は自由

- ・直接集金
- ・送金
- ・ことら送金

# 払込取扱票

00	口座記号・番号はお間違えないよう記入してください。															
口座記号				口座番号(右詰めで記入)								金額				
0	0	7	7	0	4	1	2	3	4	5	6	7	1	1	1	1
加入者名												金額	備考			
ゆうちょ町内会																
町内会費																
領収証宛名：「青葉二郎」																
自由に使える通信欄																
スペース(手書き可)																
〒225-0000																
神奈川県横浜市青葉区〇〇																
おなまえ												日				
ゆうちょ一郎												附				
(ご連絡先電話番号)												印				

各欄の※印欄は、ご依頼人様においてご記入ください。

ご依頼人欄に、おところ・おなまえをご記入ください。  
これより下部には何も記入しないでください。

見本

# 振替払込請求書兼受領証

口座記号番号	0	0	7	7	0	4		
加入者名	ゆうちょ町内会							
金額	千	百	十	万	千	百	十	円
				1	1	1	1	
ご依頼人	おなまえ							
	ゆうちょ一郎							
料金	(消費税込み)							
	日 附 印							
備考	円							

記載事項を訂正した場合は、その箇所に訂正印を押してください。  
切り取らないでお出してください。

この受領証は、大切に保管してください。



ゆうちょ銀行のサービス利用で  
ポイントがもらえる!ゆうちょPayで使える!

# ゆうちょPay ポイントプログラム

ゆうちょ銀行の対象サービスのご利用状況によって、ゆうちょPayポイントを進呈!

毎月最大  
**300**  
ポイント  
もらえる!



ポイント進呈には条件があります。  
裏面を必ずご覧ください。

ゆうちょPayポイントとは?

 1p	=	 1yen	 check!
1ポイント=1円として、 ゆうちょPayでのお支払いで 利用できる!		ポイント進呈・利用履歴や 有効期限等はゆうちょPayアプリで いつでも確認できる!	

ゆうちょPay  
ポイントプログラムの  
詳細はこちら

ゆうちょPayが  
利用できる  
店舗等はこちら





# \\ 毎月ポイントを進呈! // 対象サービス

対象サービス等		ポイント進呈の内容				
		ポイント進呈条件	進呈ポイント数 <sup>*1</sup>	進呈時期	進呈ポイントの有効期限	
1 2 3 4 5 6 7 8	1 2 3	1 2 3	1 2	10ポイント/月	1 2	進呈月の 翌月末
			3	50ポイント/月	3	
			4	①に加えて、ゆうちょ通帳アプリの利用 <sup>*2</sup>	③~⑧の それぞれで 10ポイント/月	
	5	①に加えて、ATM入出金を利用(金額不問)	5			
	6	①に加えて、ゆうちょPayまたはゆうちょ通帳アプリ	6			
	7	①に加えて、ゆうちょ銀行口座を登録 <sup>*5</sup>	7			
	8	①および⑦に加えて、ゆうちょレコの利用 <sup>*2</sup>	8			
	9	3アプリ	20ポイント/月	9		
10 11 12 13	10 11 12 13	10	①および④に加えて、 給与または年金の受取り <sup>*6</sup>	100ポイント/月	10	
		11	①に加えて、NISA口座 残高30万円以上(月末時点)保有	⑪~⑬の それぞれで 10ポイント/月	11	
		12	①に加えて、自動払込みを利用 <sup>*7</sup>		12	
		13	①に加えて、 ゆうちょダイレクト+(プラス)を利用 <sup>*8</sup>		13	
14	ボーナスポイント	①に加えて、ゆうちょPayポイントプログラムで、 ひと月に200ポイント以上獲得	30ポイント/月	14		

※1 ①~⑧は、各条件で判定し、条件達成ごとにポイントを進呈します。 ※2 各アプリの「利用」は、指定の画面(詳しくはWebサイトをご確認ください)への遷移が確認できたものが対象です。 ※3 ゆうちょPayポイントの利用分の金額や、決済後に取り消しを行った金額は含まれません。 ※4 ゆうちょPayおよびゆうちょ通帳アプリで支払い可能な払込票払い(コンビニ払込票・税公金支払い・ペイジー含む)が対象です。 ※5 判定日(※)時点でゆうちょ銀行口座が登録されていることが確認できたものが対象です。 ※6 「給与受取」は、選振に「給与」と表示されている等、ゆうちょ銀行口座での給与の受取りを確認できたものが対象です。「年金自動受取り」は、ゆうちょ銀行口座での公的年金(国民年金・厚生年金・共済年金・老齢等)の自動受取りを確認できたものが対象です(企業年金は対象外です)。 ※7 判定日(※)にゆうちょ銀行口座からの引き落としが確認できたものが対象です。 ※8 判定日(※)時点でゆうちょダイレクト+(プラス)である場合が対象です。(※)ポイント対象の判定時期については、本施策のWebサイトをご確認ください。

登録はカンタン ゆうちょ銀行の総合口座のご利用があれば始められます!

まずは「ゆうちょPayアプリ」をダウンロード

**ゆうちょPay**

あなたのスマホがおサイフがわりになるゆうちょの  
スマホ決済アプリです。コードを読み取るだけで  
カンタンにお支払いができます。

詳細・  
インストールは  
こちら



さらに「ゆうちょ通帳アプリ」で便利! ポイントも獲得

**ゆうちょ通帳アプリ**

普段お使いのスマートフォンで、いつでも  
現在高・入出金明細の  
確認、送金ができるアプリです。

詳細・  
インストールは  
こちら



## 本サービスに係る注意事項

●アプリのご利用等に係る各種通信料は、お客様にご負担いただきます。●本サービスを受けるには、ゆうちょPayアプリのダウンロードおよび初期設定が必要です。●システム上の都合等により、ポイント進呈時期が遅れる場合がございます。●ゆうちょPay以外の対象サービスで登録・利用されている総合口座が、ゆうちょPayに紐づく総合口座と異なる場合は、ポイント進呈の対象外です。●ポイント進呈時に、ゆうちょPayアプリを退会されている場合は、ポイント進呈の対象外です。●ゆうちょPay等のご利用にあたり、不正が行われたとゆうちょ銀行が判断した場合は、本サービスの対象外とします。●対象サービスやポイント進呈条件等、本サービスは、予告なく変更・終了する場合がございます。●対象サービスやポイント進呈条件等は、2024年10月現在の情報です。最新情報は、ゆうちょ銀行Webサイトをご確認ください。

### ■ゆうちょPayに関するお問い合わせ

ゆうちょPay  
サポートデスク

**0120-387-186** 通話料 無料

【受付時間】平日 9:00~21:00 土・日・休日 9:00~17:00(12/31~1/3は、9:00~17:00)  
※携帯電話等からも、通話料無料でご利用いただけます。※IP電話等、一部ご利用いただけません。

### ■ゆうちょ銀行の商品・サービスについては「ゆうちょ銀行Webサイト」をご覧ください。

<https://www.jp-bank.japanpost.jp/>

※郵便局は、ゆうちょ銀行の商品・サービスを取り扱う銀行代理業者です。



### ■その他商品に関するお問い合わせは、ゆうちょ銀行Webサイトをご確認ください。

お問い合わせ先

最寄りのゆうちょ銀行・郵便局へ  
お問合せください。



シンプルで、カンタン。いつでもだれでも気軽に始められる。

# ゆうちょ通帳アプリ

通帳が変わると、  
ちょっと、いい



## SCENE\_1 お買い物のときに

大きなお買い物やネットショッピングの前に  
パッと見やすい現在高  
アプリだから場所や時間は関係ありません。  
現在高をいつでもすぐに確認。

## SCENE\_2 スキマ時間に

休憩中や電車・バスでの移動中など、  
ちょっとしたスキマ時間ができたら

アプリからお手軽送金\*  
場所や時間を気にせずに、  
思い立ったタイミングで送金できます。



● 送金が完了しました。  
取引番号: 123456789012  
実行日時: 2023/08/10 12:00

12345 67891234  
カブシキガイシャニッセイフクシキカブシキ  
株式会社ニッセイフクシキ

¥ 50,000  
送金額: ¥50,000 送金相手: 〇〇

12345 123456789  
ユウチョー 〇〇〇〇  
支店: 〇〇〇

2023年 4月 -

取引先	金額
〇〇株式会社	¥ -100,000
銀行 〇〇〇〇	¥ 200,000
〇〇 〇〇 〇〇	¥ 10,000
PAY 〇〇〇〇 Pay	¥ -1,000
〇〇〇 〇〇〇〇〇〇〇	¥ 50,000

## SCENE\_3 家計の振り返りに

お給料やボーナスの振込日、  
光熱費などの引き落とし日に

入出金の履歴を確認  
入出金が気になったときにチェック!  
毎月の収支管理をわかりやすく。

NEW



## SCENE\_4 自宅にいるときに

払込書や支払い依頼メールが届いたら

その場ですぐにお支払い\*

税金や各種料金等のお支払いができます。  
払込書やQRコードをカメラで読み取り、  
お手元であっという間に支払いが完了します。

\*ご利用には「ゆうちょ認証アプリ」が必要です。

※画像はイメージです。実際の画面と異なる場合があります。また、予告なく変更することがありますので、ご了承ください。

※QRコードは(株)デンソーウェーブの登録商標です。

## SCENE\_5 急に現金が必要なときに

外出中の急な出費やお財布を家に忘れたときでも

アプリでATMから出金\*  
通帳やキャッシュカードを持ち歩かなくても、  
アプリを使ってATMから出金できます。

NEW



ゆうちょ通帳アプリのダウンロードはこちら /

iPhone版

Android版





いつでもだれでも気軽に始められる!

# ゆうちょ通帳アプリのダウンロードはこちら




iPhone、iOSは米国その他の国々で登録された Apple Inc. の商標です。  
App StoreはApple Inc.のサービスマークです。  
Android、Google Play、Google Play ロゴは、Google LLCの商標です。  
※アプリは無料でご利用いただけますが、ダウンロード等に必要なお金通信料等は、お客さまにご負担いただきます。



## ご登録はステップに沿って、入力するだけ!

### STEP 1 口座情報入力

通帳またはキャッシュカードを用意し、ご登録口座の記号・番号、カナ氏名、生年月日を入力。<sup>※1</sup>




### STEP 3 認証方法設定

アプリ起動時の認証方法を設定。4桁のパスコード<sup>※3</sup>または生体認証<sup>※4</sup>を選択。



### STEP 2 ご本人様確認

キャッシュカードで使用している4桁の暗証番号を入力。また、口座にご登録の電話番号あてに5桁の「ご本人様確認コード」を通知<sup>※2</sup>いたしますので、その番号をアプリへ入力。



### 登録完了!

ホーム画面に現在高が表示され、登録完了。さっそくアプリを使ってみましょう!



- ※1 事前に利用規約の同意が必要です。
- ※2 電話番号が固定電話の場合は自動音声によるお電話で、携帯電話の場合はSMS(ショートメッセージサービス)で通知いたします。
- ※3 Androidでのご利用の場合は、パターン認証も選択可能です。
- ※4 ご利用の端末に生体認証を登録していない場合は、表示されません。

## ご利用上の注意事項・ご利用条件等

- ゆうちょ銀行の総合口座(通常貯金・通常貯蓄貯金)をご利用のお客さまはアプリをご利用いただけます。  
※振替口座および法人口座等では、ご利用いただけません。
- 口座にご登録の電話番号あてに通知するご本人様確認コードを受信できる環境でご登録ください。  
また、ご本人様確認コードは他人には絶対に教えないでください。
- ご登録の電話番号は、ゆうちょATMで変更いただけます。旧電話番号が登録されている場合は、事前に変更をお願いします。  
※JP BANKカードやゆうちょデビットをご利用のお客さまは、郵便局の貯金窓口・ゆうちょ銀行でのお手続きをお願いします。
- ゆうちょ認証アプリを利用した認証でもご本人様確認が可能です。  
ゆうちょ認証アプリを利用する場合は、キャッシュカードの暗証番号およびご本人様確認コードの入力は不要です。



## ゆうちょ通帳アプリ

詳しくはこちらをチェック!

ゆうちょ通帳アプリ

検索



ゆうちょ通帳アプリのダウンロードはこちら



## ゆうちょ認証アプリ

ゆうちょ通帳アプリで送金等を行う際に、本人認証機能としてご利用いただくスマートフォン向けアプリ(無料)です。



ゆうちょ認証アプリのダウンロードはこちら

## ゆうちょ通帳アプリに関するお問い合わせ

ゆうちょ通帳アプリサポートデスク (通帳料無料)

0120-210-765

※お客様がご自身の利用のためにご利用いただけます。※JP BANKカードをご利用いただけない場合があります。  
※見当違いの電話はご遠慮ください。上記の電話番号の告知に18歳未満の子供はご利用できません。

ゆうちょ銀行の商品・サービスについては「ゆうちょ銀行 Web サイト」をご覧ください。

<https://www.jp-bank.japanpost.jp/>

郵便局は、ゆうちょ銀行の商品・サービスを取り扱う銀行代理店です。



## こたら送金の利用方法・操作イメージ

### <こたら送金の利用登録>

こたら送金をご利用いただく前に、こたら送金の利用登録が必要です。

ゆうちょ通帳アプリの「送金支払」画面に「こたら送金」のボタン表示がない場合は、こたら送金をご利用いただけません。




①ゆうちょ通帳アプリのホーム画面の「送金支払」を押下します。



②「こたら送金」を押下します。



③「こたら送金の利用を開始」を押下します。



④こたら送金サービス利用規定をご確認のうえ、「同意する」を押下します。  
※画面の下までスクロールしていただく必要があります。



⑤利用口座の確認画面が表示されるので、口座を確認のうえ、「開始」を押下すると、こたら送金の登録完了です。


### <送金の実施>

こたら送金は「ゆうちょ銀行あて」、「他の金融機関あて」、「バリューID事業者あて」、「携帯電話番号・メールアドレスあて」のいずれかの方法で送金が可能です。  
※操作イメージは「携帯電話番号・メールアドレスあて」の送金画面です。

送金完了後のキャンセル・返金はできません。送金前に送金先氏名等の確認をお願いします。



①「こたら送金」のトップ画面で「携帯電話番号・メールアドレスあてに送金」を押下します。




②携帯電話番号（またはメールアドレス）、送金額を入力し、「次へ」を押下します。



③送金内容を確認します。



④認証アプリによる認証を行います。



⑤送金完了です。



## ゆうちょ銀行こたら送金サービスについて

こたら送金のサービス概要や使い方については、ゆうちょ銀行Webサイトでもご確認いただけます。  
ご利用には、ゆうちょ通帳アプリの登録、ゆうちょ認証アプリによる認証が必要です。



ゆうちょ銀行こたら送金サービスの詳細等はこたら



### ゆうちょ通帳アプリ

普段お使いのスマートフォンで現在高・入金明細の確認、送金ができるスマートフォン向けアプリです。



ゆうちょ通帳アプリの詳細等はこたら



### ゆうちょ認証アプリ

ゆうちょ通帳アプリで送金等を行う際に、本人認証機能としてご利用いただくスマートフォン向けアプリです。



ゆうちょ認証アプリの詳細等はこたら

※ゆうちょ通帳アプリのご登録前に、『ゆうちょ認証アプリ』をご登録いただき、こたら送金をスムーズにご利用いただけます。



ゆうちょ通帳アプリで

みんなをつなぐ

COTRA

## ことら送金がご利用いただけます。

## ことら送金とは

「1回あたり最大10万円までの個人あて送金」が、手数料無料でご利用いただけるサービスです。

ゆうちょ通帳アプリから「ことら送金」の利用登録をして、ご利用いただけます。

## ことら送金の3つの特徴

## 特徴1

## 送金手数料は無料

送金手数料は無料なので、ATM等での送金に比べておトクです。



## 特徴2

## 携帯電話番号・メールアドレスあてに送金

口座あて送金のほかに、携帯電話番号やメールアドレスあてに送金ができます。



## 特徴3

## メッセージと一緒に送金

ことら送金は、メッセージも送信可能。送金時にメッセージを添えて、スムーズなコミュニケーションを実現します。



## サービス概要

ご利用対象	個人口座かつ、居住者口座
送金方法	ゆうちょ通帳アプリ
送金可能先	ことら送金利用可能事業者 (詳しくは株式会社ことらのWebサイトをご確認ください)
送金先指定方法	・ゆうちょ銀行口座あて ・他金融機関口座あて ・携帯電話番号／メールアドレスあて ・パリューID事業者 (J-coin Pay等) あて
送金上限金額	1回あたり最大10万円まで
送金手数料	無料
送金可能回数	5回／月 (6回目以降は、ことら送金をご利用いただけません)
キャンセル・返金	<b>不可</b> ※送金手続き完了後、即時入金されます。
利用時間	24時間365日 (23:55~00:05を除く) ※システムメンテナンスや送金先事業者の状況により、上記時間以外でもご利用いただけない場合がございます。

・ことら送金は、株式会社ことらが提供するサービスで、加盟する金融機関等において口座番号だけでなく、携帯電話番号やメールアドレス等を指定して個人間の送金が可能です。  
・ことら送金は、ゆうちょ通帳アプリでのみ利用可能なサービスであり、窓口・ATM・ゆうちょダイレクト等ではご利用いただけません。  
・ことら送金のご利用には、ゆうちょ通帳アプリの登録に加え、ゆうちょ認証アプリによる認証が必要です。  
また、送金限度額を5万円超に設定する場合は、ゆうちょダイレクトの登録が必要です。  
・ゆうちょ銀行口座でことら送金を受け取る場合は、ゆうちょ通帳アプリの登録は不要です。  
・ことら送金は、ゆうちょ銀行が法人口座 (個人事業主を含む) の可能性があると判断した口座や、非居住者口座ではご利用いただけません。  
・誤送金防止のため、送金先の名義人様名を十分にご確認ください。